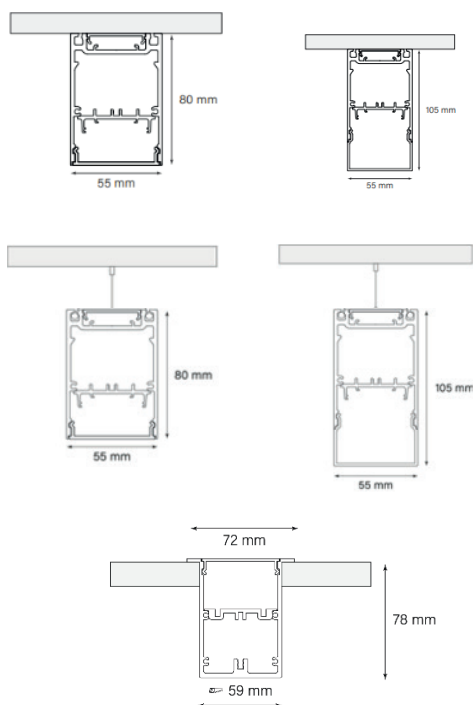


MS Profile



TECHNISCHE DATEN

Material	Aluminium
Gehäusefarbe	eloxiert, weiß, schwarz weitere Farben auf Anfrage
Lichtquelle	LED
Farbtemperatur	3000K, 4000K weitere Lichtfarben auf Anfrage
Farbwiedergabeindex Ra	Ra > 90
Dimmbarkeit	nicht dimmbar, DALI
Optik	Opal, U-Opal, Mikroprisma Linsentechnik auf Anfrage
Lichtverteilung	direkt bzw. direkt/indirekt
Ausstrahlwinkel	-
Netzspannung	220-240V/50-60Hz


PRÜFUNGEN

Schutzart	IP20
Schutzklasse	SK I
Energieeffizienzklasse	A+

MAßE UND GEWICHT

Länge/Durchmesser	580, 860, 1140, 1490, 1980 mm
Breite	55 mm bzw. 72 mm (Einbau)
Höhe	80 mm bzw. 105 mm mit U-Abdeckung) bzw. 78 mm (Einbau)

KUNSTLICHT



PRODUKTBESCHREIBUNG

Profil aus stranggepresstem Aluminium, Lichtaustritt direkt; inkl. Abdeckung aus PC opal flach, U-opal oder mikroprismatisch (Office Anwendungen) für eine homogene, gleichmäßige Lichtlinie - auf Anfrage auch mit modernsten Reflektoreinsätzen (LFO Linsentechnologie, Quadrato Reflektor oder Wallwasher) erhältlich; inkl. LED Platinen aktuellster Generation bis zu 141lm/W, Standard in 3000K oder 4000K - auf Anfrage in 2700K, 6500K oder Tunable White 2700-6500K erhältlich; inkl. integriertem Konverter, schaltbar - optional dimmbar DALI, switchDIM, Casambi oder 1-10V; Standardlängen 580mm, 860mm, 1140mm, 1490mm und 1980mm, Sonderlängen auf Anfrage, max. Profillänge 4500mm durchgehend; Profil Breite x Höhe: 55x80mm (mit flacher Abdeckung), 55x105mm (mit U-Abdeckung), 72x78mm (Einbau mit flacher Abdeckung), 72x103mm (Einbau mit U-Abdeckung); Gehäusefarbe eloxiert, schwarz oder weiß, andere RAL-Farben auf Anfrage.

MONTAGEART UND ANWENDUNGSBEREICH

- Aufbauleuchte, Pendelleuchte, Einbauleuchte
- Innenbereich

Die Angaben zu Leistung und Lichtstrom unterliegen einer Toleranz von +/- 10%.
Technische Änderungen ohne vorangehende Mitteilung.
Es wird keine Haftung für Druck- und Satzfehler übernommen.

TECHNISCHE WERTE

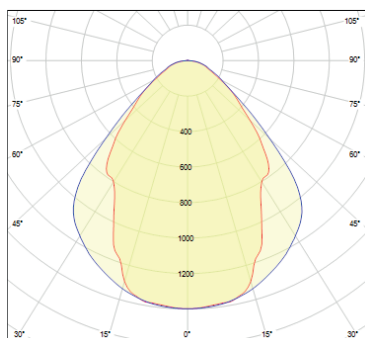
direkt	opal, opal U		mikroprisma	
Lumen (lm) net	3000K	4000K	3000K	4000K
580 mm	1277lm	1338lm	1606lm	1684lm
860 mm	1915lm	2007lm	2409lm	2526lm
1140 mm	2553lm	2677lm	3213lm	3368lm
1490 mm	3351lm	3513lm	4217lm	4421lm
1980 mm	4468lm	4684lm	5622lm	5894lm

Watt (W)	
580 mm	17 W
860 mm	26 W
1140 mm	35 W
1490 mm	46 W
1980 mm	61 W

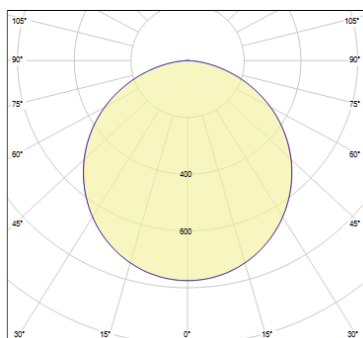
direkt/indirekt	opal, opal U		mikroprisma	
Lumen (lm) net	3000K	4000K	3000K	4000K
580 mm	1998lm	2094lm	2390lm	2507lm
860 mm	3000lm	3148lm	3590lm	3768lm
1140 mm	3995lm	4189lm	4781lm	5013lm
1490 mm	5157lm	5410lm	6170lm	6474lm
1980 mm	6995lm	7337lm	8371lm	8782lm

Watt (W)	
580 mm	24 W
860 mm	36 W
1140 mm	54 W
1490 mm	49 W
1980 mm	84 W

LICHTVERTEILUNGSKURVEN



MS Profil Mikroprismatisch



MS Profil Opal

ARTIKELÜBERSICHT

Artikelnummer	① Montageart	② Optik	③ Länge	④ Lichtverteilung	⑤ Farbe	⑥ Farbtemperatur	⑦ DIM
MS ① ② ③ ④ ⑤ ⑥ ⑦	A Aufbau P Pendel E Einbau	O Diffusor opal U Diffusor opal U M Diffusor mikroprismatisch	058 580 mm	1 direkt 2 direkt/indirekt	01 weiß 02 schwarz 22 eloxiert	3 3000 K 4 4000 K	0 schaltbar 2 DALI DIM
			086 860 mm				
			114 1140 mm				
			149 1490 mm				
			198 1980 mm				

Die Angaben zu Leistung und Lichtstrom unterliegen einer Toleranz von +/- 10%.
Technische Änderungen ohne vorangehende Mitteilung.
Es wird keine Haftung für Druck- und Satzfehler übernommen.