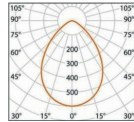
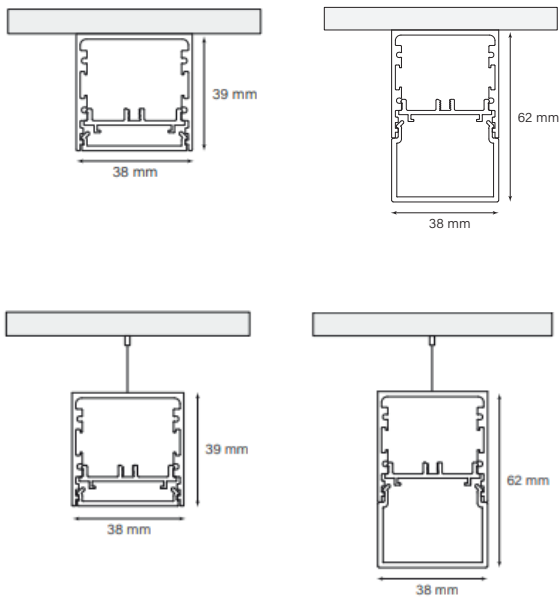


# DS Profile



## TECHNISCHE DATEN

Material	Aluminium
Gehäusefarbe	eloxiert, weiß, schwarz Sonderfarben auf Anfrage
Lichtquelle	LED
Farbtemperatur	3000K, 4000K weitere Lichtfarben auf Anfrage
Farbwiedergabeindex $R_a$	$R_a > 90$
Dimmbarkeit	schaltbar, DALI
Optik	Opal, U-Opal, Mikroprisma Linsentechnik auf Anfrage
Lichtverteilung	direkt
Ausstrahlwinkel	-
Netzspannung	220-240V/50-60Hz


## PRÜFUNGEN

Schutzart	IP20
Schutzklasse	SK I
Energieeffizienzklasse	A+

## MAßE

Längen	580, 860, 1140, 1490, 1980mm
Breite	38 mm
Höhe	39mm 62mm (mit U-Abdeckung)

# KUNSTLICHT



## PRODUKTBESCHREIBUNG

Profil aus stranggepresstem Aluminium, Lichtaustritt direkt; inkl. Abdeckung aus PC opal flach, U-opal oder mikroprismatisch (Office Anwendungen) für eine homogene, gleichmäßige Lichtlinie - auf Anfrage auch mit modernsten Reflektoreinsätzen (LFO Linsentechnologie, Quadrato Reflektor oder Wallwasher) erhältlich; inkl. LED Platinen aktuellster Generation bis zu 141lm/W, Standard in 3000K oder 4000K - auf Anfrage in 2700K, 6500K oder Tunable White 2700-6500K erhältlich; inkl. integriertem Konverter, schaltbar - optional dimmbar DALI, switchDIM, Casambi oder 1-10V; Standardlängen 580mm, 860mm, 1140mm, 1490mm und 1980mm, Sonderlängen auf Anfrage, max. Profillänge 4500mm durchgehend; Profil Breite x Höhe: 38x39mm (mit flacher Abdeckung), 38x62mm (mit U-Abdeckung); Gehäusefarbe eloxiert, schwarz oder weiß, andere RAL-Farben auf Anfrage.

## MONTAGEART UND ANWENDUNGSBEREICH

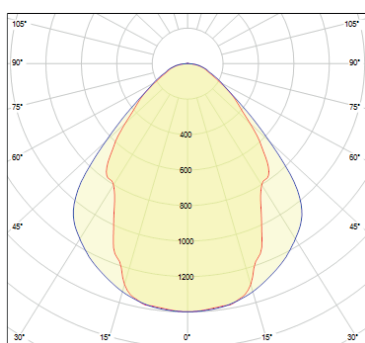
- Aufbau, Pendel
- Innenbereich Grundbeleuchtung

Die Angaben zu Leistung und Lichtstrom unterliegen einer Toleranz von +/- 10%.  
Technische Änderungen ohne vorangehende Mitteilung.  
Es wird keine Haftung für Druck- und Satzfehler übernommen.

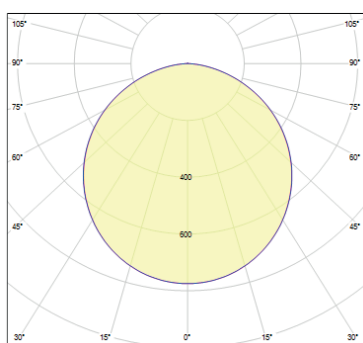
## TECHNISCHE WERTE

Direkt	opal		opal U		mikroprisma		Watt (W)	
<b>Lumen (lm) net</b>	<b>3000K</b>	<b>4000K</b>	<b>3000K</b>	<b>4000K</b>	<b>3000K</b>	<b>4000K</b>	<b>580 mm</b>	<b>17 W</b>
<b>580 mm</b>	1277lm	1338lm	1606lm	1684lm	1515lm	1589lm	<b>860 mm</b>	<b>26 W</b>
<b>860 mm</b>	1915lm	2007lm	2409lm	2526lm	2272lm	2383lm	<b>1140 mm</b>	<b>35 W</b>
<b>1140 mm</b>	2553lm	2677lm	3213lm	3368lm	3030lm	3177lm	<b>1490 mm</b>	<b>46 W</b>
<b>1490 mm</b>	3351lm	3513lm	4217lm	4421lm	3977lm	4170lm	<b>1980 mm</b>	<b>61 W</b>
<b>1980 mm</b>	4468lm	4684lm	5622lm	5894lm	5302lm	5560lm		

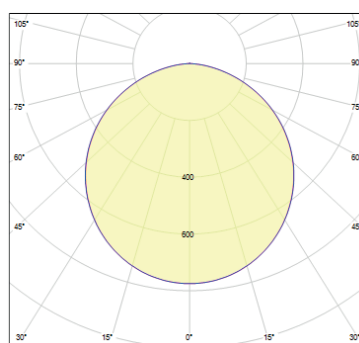
## LICHTVERTEILUNGSKURVEN



DS Profil Mikroprismatisch



DS Profil Opal U



DS Profil Opal

## ARTIKELÜBERSICHT

Artikelnummer	① Montageart	② Optik	③ Länge	④ Farbe	⑤ Farbtemperatur	⑥ DIM
<b>DS</b>   ① ② ③ ④ ⑤ ⑥	<b>A</b> Aufbau  <b>P</b> Pendel	<b>O</b> Diffusor opal  <b>U</b> Diffusor opal U  <b>M</b> Diffusor mikroprismatisch	<b>058</b> 580 mm	<b>01</b> weiß  <b>02</b> schwarz  <b>22</b> eloxiert	<b>3</b> 3000 K  <b>4</b> 4000 K	<b>0</b> schaltbar  <b>2</b> DALI DIM
			<b>086</b> 860 mm			
			<b>114</b> 1140 mm			
			<b>149</b> 1490 mm			
			<b>198</b> 1980 mm			

Die Angaben zu Leistung und Lichtstrom unterliegen einer Toleranz von +/- 10%.  
Technische Änderungen ohne vorangehende Mitteilung.  
Es wird keine Haftung für Druck- und Satzfehler übernommen.